

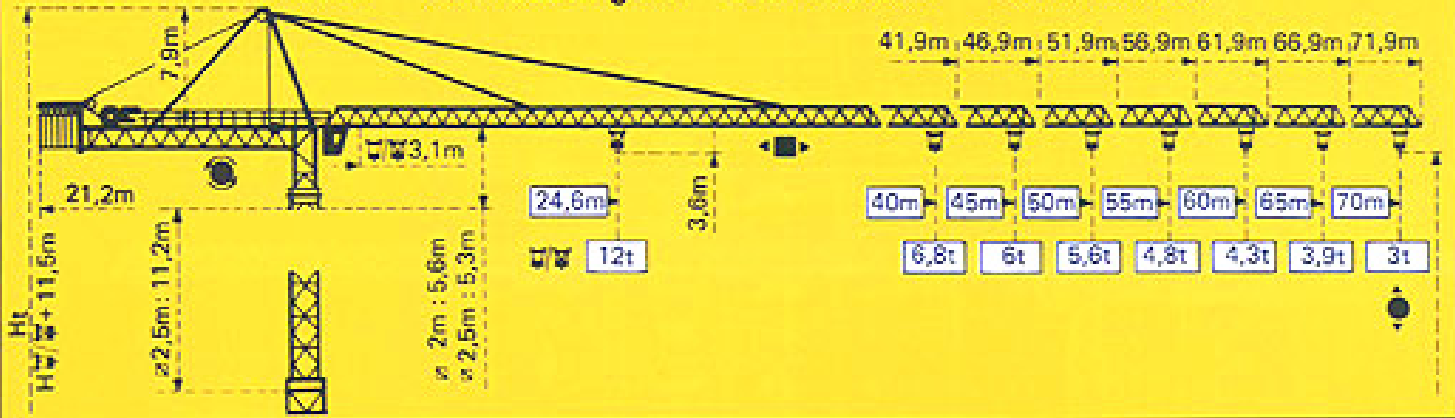
TOPKIT K30/30C

KTD 7

POTAIN 



Cotes Abmessungen Dimensions Dimensiones



Mature Mast Mast Mástil
 2m x 2m

Mature Mast Mast Mástil
 2.5m x 2.5m

PA 683

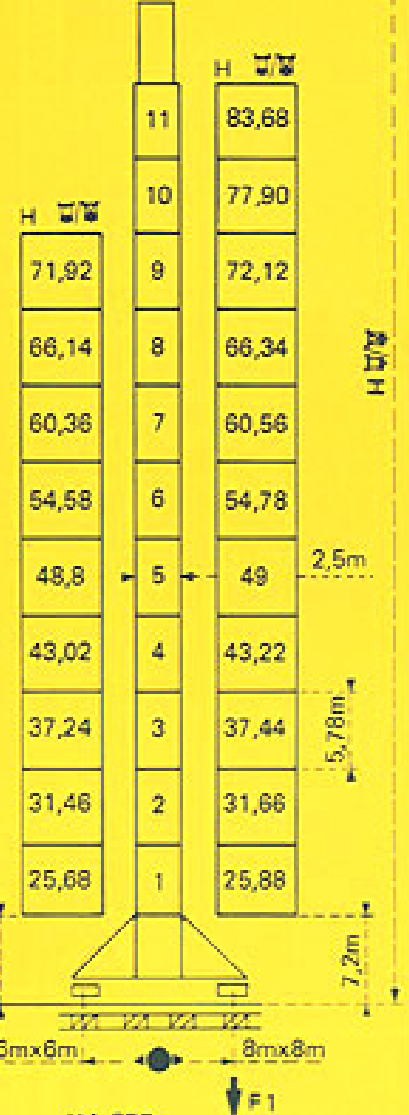
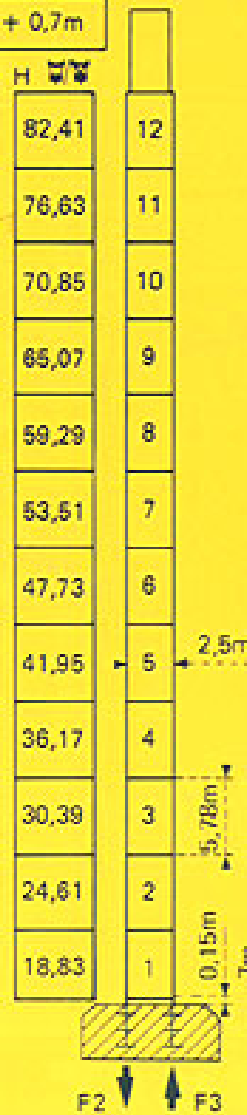
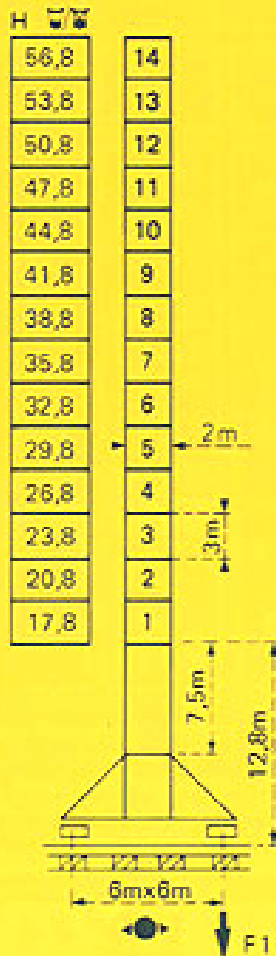
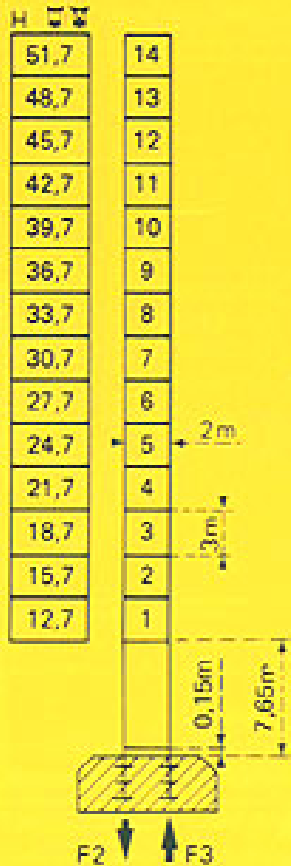
VB 683

PA 856

XA 857

YA 858

$$H_{\text{total}} = H_{\text{hook}} + 0.7\text{m}$$



F = Réactions Eckdrücke Reactions Reacciones

F2	● 136t	■ 124t
F3	● 92t	■ 77t
	74t	

F1	● 87t	■ 86t
	87t	

F2	● 165t	■ 223t
F3	● 99t	■ 163t
	99t	

XA 857


F1	● 113t	■ 123t
	105t	

YA 858

F1	● 103t	■ 126t
	116t	



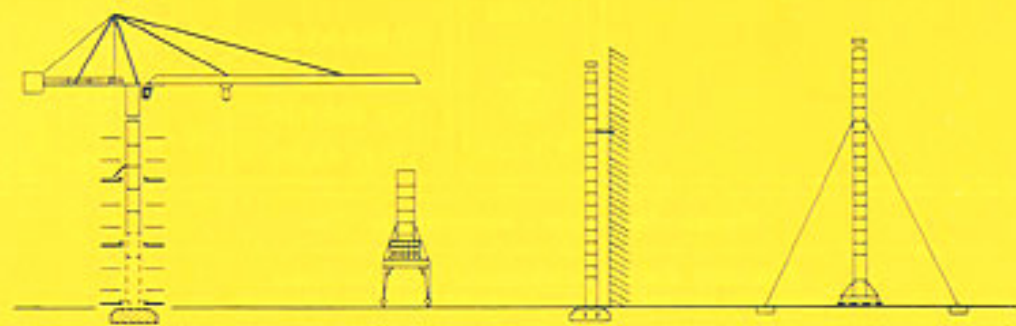
Flèche Ausleger Jib Flecha



- ☞ Chariot standard 2/4 brins. (En cas d'utilisation ☞ déduire 0,2 t aux charges ☞).
- ☞ Chariot optionnel 2 brins uniquement.
- ☞ Standardlaufkatze 2/4 Stränge. (Bei Einsatz von ☞ ist 0,2 t der Lasten von ☞ abzuziehen. ☞ Laufkatze in Sonderausführung mit nur 2 Strängen.
- ☞ Standard trolley 2/4 fall. (When using ☞ subtract 0,2 t from the loads ☞).
- ☞ Optional trolley 2 fall only.
- ☞ Carro standard 2/4 ramales. (En caso de utilización ☞ quitar 0,2 t de las cargas ☞).
- ☞ Carro opcional en 2 ramales solamente.

Autres implantations / Aufstellmöglichkeiten / Mounting possibilities / Otras implantaciones

Nous consulter
Auf Anfrage
Consult us
Consultarnos



Ref. data 1990 21 LAK.1

H > H maxi : nous consulter

- En service
- Hors service

☞ A vide sans lest avec flèche et hauteur maximum.

H > H maxi : Auf Anfrage

- In Betrieb
- Ausser Betrieb

☞ Ohne Last und Ballast mit Maximalausleger und Maximalhöhe.

H > H maxi : consult us

- In service
- Out of service


























☞ Without load and ballast with longest jib and maximum height.

H > H máxi : Consultarnos

- En servicio
- Fuera de servicio




☞ Sin cargas, sin lastre con flecha y altura máxima.

Mécanismes *Antriebe* Mechanisms *Mecanismos*

				m/min	t		ch PS hp	kW
Levage <i>Heben</i> Hoisting <i>Elevación</i>	55 RCS 30 			0 → 34	6	$\begin{matrix} > 365m \\ \cdot \\ > 565m \\ \cdot \\ > 600m \\ \cdot \end{matrix}$	55	40,5
				0 → 68	3			
				0 → 17	12			
				0 → 34	6			
	70 RCS 30 			0 → 40	6			
				0 → 80	3			
				0 → 20	12			
				0 → 40	6			
	120 LMD 30 S 			0 → 65	6			
				0 → 130	3			
				0 → 260	1,5			
				0 → 32,5	12			
			0 → 65	6				
			0 → 130	3				

Distribution - <i>Katzfahren</i> Trolleying - <i>Distribución</i>		6 D3V 4	10-40-80				6	4,4
--	---	---------	----------	--	--	--	---	-----

Orientation - <i>Schwenken</i> Slewing - <i>Orientación</i>		RTV 	0 → 0,7 tr/min U/min-rpm				2 x 12	2 x 8,8
--	---	---	--------------------------------	--	--	--	--------	---------

Translation <i>Kranfahren</i> Travelling <i>Traslación</i>	VB 683  $R \geq 13m$	RT 443 A1 2V	15 - 30				4 x 5	4 x 3,7
		TCV 649 ARC $H \leq 41,8m$	10 - 50				4 x 6,8	4 x 5
	XA 857  $R \geq 20m$	RT 544 A1 2V	13,5 - 27				4 x 7	4 x 5,2
		TCV 649 ARC $H \leq 43m$	10 - 50				4 x 6,8	4 x 5
	YA 858  $R \geq 32m$	RT 544 A1 2V	13,5 - 27				4 x 7	4 x 5,2
		TCV 649 ARC $H \leq 43,2m$	10 - 50				4 x 6,8	4 x 5

Réseau - <i>Netzstrom</i> - Mains supply - <i>Red</i>	CEI 38 IEC 38	400V(+6%-10%) 50 Hz
Puissance électrique nécessaire - <i>Anschlusswert</i> Necessary electric power - <i>Potencia eléctrica necesaria</i>		55 RCS : 90 KVA 70 RCS : 110 KVA LMD : 160 KVA
Groupe électrogène - <i>Stromaggregat</i> - Generator set - <i>Grupo electrogeno</i>		.

* Nous consulter - *Auf Anfrage* - Consult us - *Consultarnos*

Conforme aux directives CEE 84/534 et 87/405 sur le niveau acoustique - Gemäß EWG-Richtlinien 84/534 und 87/405 für den Schall- Leistungspegel
In compliance with the EEC 84/534 and 87/405 instructions on noise level - Conforme con las directivas CEE 84/534 y 87/405 sobre el nivel acústico



NF E52081 - 82